
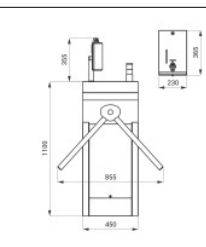

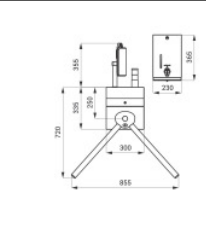

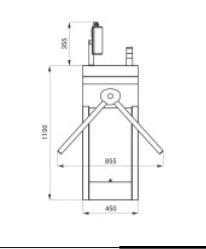

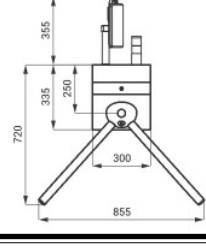

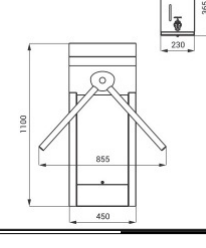

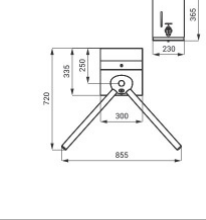


ES Prüfschleusen-Module für Covid-Hygienemaßnahmen

Drehkreuz mit Masken- u. Temperaturprüfungskamera,
5-Ltr.-Sensor-JUMBO-Desinfektionsmittelspender

Stamtblatt

Ausschreibungstext		Betriebsversion/ EAN-Nummer	Artikelnummer
		ES Prüfschleuse Version: ESLKTS DC Drehkreuz mit Freigabe nach Masken- u. Temperaturprüfung über thermovisuelle Kamera. Opto- u. Akustikalarm bei Sperre. 5Ltr.-Sensor-JUMBO-Desinfektionsmittelspender mit Tropfschale. Montagesatz. Netzversorgung. Ethernetanschluß. Installations-CD mit App. Kompletteinheit in Edelstahl als Standgerät.	
		Drehkreuzeinheit Stand mit Kamera Sensor-JUMBO-Desi(mit Leertank)	1455 x 855 x 860 mm 230 x 195 x 365 mm 40 34154 02196 9 ESLKTSDC
		ES Prüfschleuse Version: ESLKTD DC Drehkreuz mit Freigabe nach Masken- u. Temperaturprüfung über thermovisuelle Kamera. Opto- u. Akustikalarm bei Sperre. 5Ltr.-Sensor-JUMBO-Desinfektionsmittelspender mit Tropfschale. Montagesatz. Netzversorgung. Ethernetanschluß. Installations-CD mit App. Kompletteinheit in Edelstahl als Wandgerät.	
		Drehkreuzeinheit Wand mit Kamera Sensor-JUMBO-Desi(mit Leertank)	1075 x 855 x 860 mm 230 x 195 x 365 mm 40 34154 02195 2 ESLKTDWC
		ES Prüfschleuse Version: ESLKTS C Drehkreuz mit Freigabe nach Masken- u. Temperaturprüfung über thermovisuelle Kamera. Opto- u. Akustikalarm bei Sperre. Montagesatz. Netzversorgung. Ethernetanschluß. Installations-CD mit App. Einheit in Edelstahl als Standgerät.	
		Drehkreuzeinheit Stand mit Kamera	1455 x 855 x 860 mm 40 34154 02198 3 ESLKTS C
		ES Prüfschleuse Version: ESLKTD C Drehkreuz mit Freigabe nach Masken- u. Temperaturprüfung über thermovisuelle Kamera. Opto- u. Akustikalarm bei Sperre. Montagesatz. Netzversorgung. Ethernetanschluß. Installations-CD mit App. Einheit in Edelstahl als Wandgerät.	
		Drehkreuzeinheit Wand mit Kamera	1075 x 855 x 860 mm 40 34154 02197 6 ESLKTD C
		ES Prüfschleuse Version: ESLKTS D Drehkreuzschleuse mit 5Ltr.-Sensor-JUMBO-Desinfektionsmittelspender mit Tropfschale. Montagesatz. Netzversorgung. Ethernetanschluß. Installations-CD mit App. Basiseinheit in Edelstahl als Standgerät.	
		Drehkreuzeinheit Stand Sensor-JUMBO-Desi(mit Leertank)	1100 x 855 x 860 mm 230 x 195 x 365 mm 40 34154 02200 3 ESLKTS D
		ES Prüfschleuse Version: ESLKTD D Drehkreuzschleuse mit 5Ltr.-Sensor-JUMBO-Desinfektionsmittelspender mit Tropfschale. Montagesatz. Netzversorgung. Ethernetanschluß. Installations-CD mit App. Basiseinheit in Edelstahl als Wandgerät.	
		Drehkreuzeinheit Wand Sensor-JUMBO-Desi(mit Leertank)	720 x 855 x 860 mm 230 x 195 x 365 mm 40 34154 02199 0 ESLKTD D

Technische und preisliche Änderungen ohne Vorankündigung vorbehalten.
Dieses Angebot ist freibleibend.
Es gelten ausschließlich unsere Verkaufs- und Lieferbedingungen
Stand Januar 2023

Vorherige Angebote haben ihre Gültigkeit verloren.
Preisstellung: ab Lager, verpackt, zzgl. ges. Installations-CD
Mehrwertsteuer, pro Einheit, in EUR.
Liefertermine auf Anfrage.

Gerichtsstand bei Vollkaufleuten und Personen bürgerlichen Rechts:
Frankfurt/M.



LOTZ Exim Trading
Sensortechnik für Küchen-, Catering-,
Labor- und Sanitärbereiche.

*Es gibt nur wenig, was sich so bezahlt macht.-
- Für Sie und unsere Umwelt !*